

教養地球科学実験

～吹き流し作り方～

1.




2. ④は 0.6cm × 17cm

⑤は横 6cm × 縦 5cm、また 3 枚目の写真のように目盛りを書く。


3. ②と④を写真のように貼り付ける。




4. 3. で作ったものと⑤を貼り付ける。



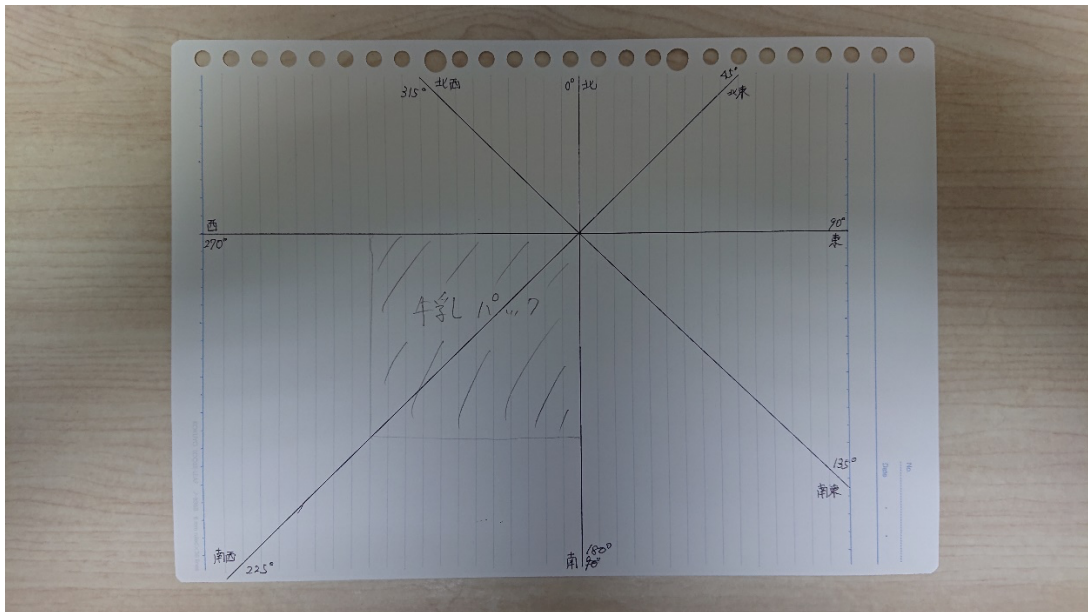
5. ③を7cmの長さに切る。



6. ①に5. 4. の順に入れ、高さが35cmになるように①を牛乳パックに貼り付ける。



7. 写真のように紙に方位を書く。



8. 完成

